

# Boletín de Enseñanza Pública



Enseñanza

## Evolución de las retribuciones docentes en la enseñanza pública 2010-2017

Docentes

Imprescindibles

# Los salarios docentes son similares a los que se percibían en el año 2008

Los informes internacionales coinciden en señalar que los sistemas educativos con mejores resultados son aquellos que manifiestan un mayor reconocimiento social y económico de su colectivo docente, por lo que invertir en educación es mejorar las perspectivas de las generaciones futuras.

Esta afirmación no se cumple con nuestros docentes.

Conviene recordar algunos datos:

- Los docentes perciben al final de su carrera profesional hasta un 29% menos que sus colegas europeos.
- Los salarios de los docentes españoles se han ido alejando paulatinamente de las medias de los países de nuestro entorno.
- Los docentes españoles necesitan 39 años de servicio para alcanzar el sueldo máximo en su carrera profesional, frente a los 20-30 de la media de los países europeos.
- Los docentes han perdido un 25% de su poder adquisitivo desde 2.010, situándolos en términos del año 2.000.
- Las cantidades salariales que percibe un docente en la actualidad son similares a las que percibía en el año 2008.
- Los docentes no tienen reconocida una verdadera carrera profesional. El profesorado español solo recibe bonificaciones salariales por tres conceptos: formación permanente, responsabilidades adicionales y localización geográfica (solo en el caso de las islas o de Ceuta y Melilla). Conceptos que varían dependiendo de cada comunidad autónoma.
- Solo el sueldo base y los trienios vienen establecidos en los Presupuestos Generales del Estado (PGE) y son iguales en todas las comunidades autónomas y dependiendo del Cuerpo al que se pertenece.

- Las retribuciones brutas comunes a todos los docentes (el complemento de destino y el complemento específico), sufren diferencias según la CCAA en la que desarrollan su actividad profesional.

- Otros complementos retributivos (sexenios, tutorías, coordinaciones, compensatoria, departamentos, itinerancias, TIC, bilingüismo, programas...) tienen diferentes cuantías por CCAA y, además, no en todas son reconocidos.

- Existen diferencias salariales considerables entre las diferentes CCAA que pueden llegar a superar los 600 euros, teniendo en cuenta únicamente los conceptos comunes básicos. Los docentes vascos son los mejor remunerados seguidos de los de Cantabria, Navarra y La Rioja. En el caso de Primaria las cantidades oscilan entre 2.382 euros en Euskadi hasta 2.154,23 euros en Castilla La Mancha. En Secundaria las cantidades van desde 2.867,97 euros en Euskadi hasta 2.415,12 euros en Castilla La Mancha.

- Por el contrario, los docentes peor pagados son los de Asturias, Galicia, Aragón y Madrid. Los maestros asturianos perciben solo 1.975,12 euros y los madrileños 2.031,23 euros. En Secundaria, en Asturias las cantidades descienden hasta 2.232,22 euros y en Madrid a 2.296,09 euros.

- Los docentes ven cómo cada día aumentan más sus tareas y se les exigen mayores competencias profesionales, sin ningún tipo de compensación.

- Los docentes al jubilarse, también sufren la pérdida de poder adquisitivo por la escasa revalorización de sus pensiones.

Por todo ello, el sector de Enseñanza de FeSP-UGT exige al Gobierno y a las Administraciones autonómicas:

- ♦ La recuperación de la pérdida del poder ad-

quisitivo de los salarios docentes.

- ♦ La reversión de los recortes salariales y educativos.
- ♦ La recuperación y resarcimiento de los derechos perdidos.
- ♦ Incrementos salariales.

Un sistema educativo de calidad ha de cuidar a sus docentes, y una forma de motivación y reconocimiento es ofrecer un salario en conso-

nancia a la responsabilidad asumida. Por ello, ese esfuerzo ha de ser reconocido y valorado, ya sea salarialmente, y/o con condiciones laborales más favorables.

FeSP-UGT considera que es difícil pretender captar y retener al profesorado en una profesión con tantos cometidos y con tal carga de compromiso y responsabilidades si no existe al mismo tiempo una correlación entre estos y las gratificaciones recibidas.

## Evolución de las retribuciones docentes en la enseñanza pública 2010-2017

Según el RD Legislativo 5/2015 de 30 de octubre, por el que se aprueba el texto refundido de la Ley del Estatuto Básico del Empleado Público las retribuciones de los funcionarios de carrera se clasifican en básicas y complementarias.

Por contextualizar y trasladando esta normativa al terreno de la enseñanza pública no universitaria, al hablar de retribuciones básicas de los docentes se hace referencia a salario base y trienios, cantidades que dependen fundamentalmente del cuerpo o escala profesional al que se pertenece y antigüedad.

La cuantía de estos conceptos viene determinada por la Ley de Presupuestos Generales del Estado.

Por su parte, la cuantía de las retribuciones complementarias depende de la legislación autonómica, y se sustenta en factores relacionados con el desarrollo de la carrera profesional. En este grupo se incluye el complemento específico y el de destino (ligado al cuerpo de pertenencia -21, 24 y 26-), aunque al tratarse de cantidades que se basan en criterios de tipo autonómico, las realidades son muy diversas. A su vez, al hablar de complemento específico hacemos referencia a dos variables: una “general” para todos los do-

centes y otra “singular” ligada al desempeño de algún tipo de cargo o función (departamentos, tutorías, bilingüismo...) A pesar de todo, la mayoría de territorios coinciden al sumar en sus nóminas conceptos ligados a la formación (Sexenios) y otros derivados de sus propias singularidades, como pueden ser los vinculados a la residencia.

Señalar que los funcionarios interinos percibirán las retribuciones básicas y las pagas extraordinarias correspondientes a su cuerpo de adscripción así como la mayoría de los complementos que perciben sus compañeros funcionarios de carrera.

Este estudio presenta las retribuciones básicas y complementarias comunes así como algunos de los conceptos fundamentales que se incluyen en cada una de las comunidades y ciudades autónomas, sin profundizar en especificidades y sin contar con retenciones ni pagas extras, aunque sí sumando conceptos que generan diferencias retributivas importantes.

Así, hablar de sueldos del profesorado conlleva hacer referencia a desigualdades salariales en doble sentido: las que se generan por pertenencia a distintos cuerpos y las existentes entre unos territorios y otros.

# Andalucía

MAESTROS		ANDALUCÍA 2017
Retribuciones comunes		
Sueldo Base		978,26
Complemento Destinos		482,88
Complemento Básico		573,26
<b>TOTAL MES (con 0 trienios)</b>		<b>2.034,40</b>
Trienio		35,48
Sexenio 1º		69,79
Sexenio 2º		81,14 (150,93)
Sexenio 3º		104,16 (255,09)
Sexenio 4º		132,32 (387,41)
Sexenio 5º		51,67 (439,08)
Otros complementos retributivos. Puestos carácter singular		
Coordinador de Ciclo		12,22
Tutoría		26,05
Itinerancia		65,67
Maestro en EOE		84,95
Educador Centro Sanitario		12,22

PTFP, MAESTR@S DE FP, MAESTR@S DE TALLER Y MAESTR@S DE ESO ANDALUCÍA 2017	
Retribuciones comunes	
Sueldo Base	978,26
Complemento Destino	594,64
Complemento Básico	575,59
<b>TOTAL MES (con 0 trienios)</b>	<b>2.148,49</b>
Trienio	35,48
Sexenio 1º	69,79
Sexenio 2º	81,14 (150,93)
Sexenio 3º	104,16 (255,09)
Sexenio 4º	132,32 (387,41)
Sexenio 5º	51,67 (439,08)
Otros complementos retributivos. Puestos carácter singular	
Tutoría	26,05
Jefe departamento/otros cargos	47,73

PROFESORADO DE SECUNDARIA, ENSEÑANZAS DE RÉGIMEN ESPECIAL		ANDALUCÍA 2017
Retribuciones comunes		
Sueldo Base		1.131,36
Complemento Destino		594,64
Complemento Básico		575,59
<b>TOTAL MES (con 0 trienios)</b>		<b>2.301,59</b>
Trienio		43,52
Sexenio 1º		69,79
Sexenio 2º		81,14 (150,93)
Sexenio 3º		104,16 (255,09)
Sexenio 4º		132,32 (387,41)
Sexenio 5º		51,67 (439,08)
Otros complementos retributivos. Puestos carácter singular		
Tutoría		26,05
Jefe departamento/otros cargos		47,73

MAESTROS ARAGÓN 2017	
Retribuciones comunes	
Sueldo Base	978,26
Complemento Destino	482,88
Complemento Específico	562,86
<b>TOTAL MES (con 0 trienios)</b>	<b>2.024,00</b>
Trienio	35,48
Sexenio 1º	78,73
Sexenio 2º	93,41
Sexenio 3º	117,23
Sexenio 4º	132,74
Sexenio 5º	49,00
Otros complementos retributivos. Puestos carácter singular	
Complemento Maestros en 1º y 2º ESO	113,93
Profesor CRA	68,27
Maestro orientador en el Servicio de OEP	146,88

PTFP, MAESTR@S DE FP, MAESTR@S DE TALLER Y MAESTR@S DE ESO ARAGÓN 2017	
Retribuciones comunes	
Sueldo Base	978,26
Complemento Destino	594,64
Complemento Específico	562,86
<b>TOTAL MES (con 0 trienios)</b>	<b>2.135,76</b>
Trienio	35,48
Sexenio 1º	78,73
Sexenio 2º	93,41
Sexenio 3º	117,23
Sexenio 4º	132,74
Sexenio 5º	49,00
Otros complementos retributivos. Puestos carácter singular	
Jefe departamento, seminario , división/otros cargos	68,27

PROFESORADO DE SECUNDARIA, ENSEÑANZAS DE RÉGIMEN ESPECIAL ARAGÓN 2017	
Retribuciones comunes	
Sueldo Base	1.131,36
Complemento Destino	594,64
Complemento Específico	567,94
<b>TOTAL MES (con 0 trienios)</b>	<b>2.293,94</b>
Trienio	43,52
Sexenio 1º	78,73
Sexenio 2º	93,41
Sexenio 3º	117,23
Sexenio 4º	132,74
Sexenio 5º	49,00
Otros complementos retributivos. Puestos carácter singular	
Jefe de Departamento, Seminario y División	67,59
Coordinador PROA	103,16

## Asturias

El Plan de Evaluación Docente por el que se desarrolla la Ley del Principado de Asturias 6/2009, de 29 de diciembre, de Evaluación de la Función Docente y sus Incentivos se traduce en la inclusión de un Complemento de Productividad para todos aquellos docentes que acrediten cinco años

de antigüedad. Desde el curso 2017/18 se incluyen los funcionarios interinos y en prácticas. El Complemento Personal Transitorio, se aplica a los interinos y funcionarios que no tengan reconocido el primer sexenio. Con el reconocimiento del primer sexenio finalizará este cobro.

MAESTROS ASTURIAS 2017	
Retribuciones comunes	
Sueldo Base	978,26
Complemento Destino	498,72
Complemento Específico	498,14
<b>TOTAL MES (con 0 trienios)</b>	<b>1.975,12</b>
Complemento Personal transitorio (2)	35,91
Trienio	35,48
Sexenio 1º	98,4
Sexenio 2º	72,4
Sexenio 3º	96,52
Sexenio 4º	132,12
Sexenio 5º	38,86
Productividad (1)	134,84
Otros complementos retributivos. Puestos carácter singular	
Complemento Maestros en 1º y 2º ESO	(T. Total) 112,25
Coficiente para maestros con horario parcial en IES	5,67
Profesor de CRAs	67,92
Complemento transitorio para Interinos y funcionarios sin sexenios	35,91

(1) Incentivo de la ley de evaluación

(2) Complemento Personal Transitorio: aplicación del acuerdo salarial sólo para interinos y funcionarios que no cumplan el primer sexenio



PTFP, MAESTR@S DE FP, MAESTR@S DE TALLER Y MAESTR@S DE ESO ASTURIAS 2017	
Retribuciones comunes	
Sueldo Base	978,26
Complemento Destino	603,08
Complemento Específico	498,14
<b>TOTAL MES (con 0 trienios)</b>	<b>2.079,48</b>
Complemento personal transitorio (2)	35,91
Trienio	35,48
Sexenio 1º	98,40
Sexenio 2º	72,40
Sexenio 3º	96,52
Sexenio 4º	132,12
Sexenio 5º	38,86
Productividad (1)	134,84
Otros complementos retributivos. Puestos carácter singular	
Jefe departamento/otros cargos	67,92

(1) Incentivo de la ley de evaluación

(2) Complemento Personal Transitorio: aplicación del acuerdo salarial sólo para interinos y funcionarios que no cumplan el primer sexenio

PROFESORADO DE SECUNDARIA, ENSEÑANZAS DE RÉGIMEN ESPECIAL ASTURIAS 2017	
Retribuciones comunes	
Sueldo Base	1.131,00
Complemento Destino	603,08
Complemento Específico	498,14
<b>TOTAL MES (con 0 trienios)</b>	<b>2.232,22</b>
Trienio	43,52
Sexenio 1º	98,40
Sexenio 2º	72,40
Sexenio 3º	96,52
Sexenio 4º	132,12
Sexenio 5º	38,86
Productividad (1)	210,69 <sup>(1)</sup>
Otros complementos retributivos. Puestos carácter singular	
Jefatura de Departamento	67,92
Complemento transitorio para Interinos y funcionarios sin sexenios (2)	35,91 <sup>(2)</sup>
Profesorado de Música y A. Escénicas que imparte grado superior (a tiempo completo en Conservatorio)	170,46
Profesorado de Música y A. Escénicas que imparte grado superior (a tiempo parcial en Conservatorio)	Nº de horas lectivas semanales x 8,52 €

(1) Incentivo de la ley de evaluación

(2) Complemento Personal Transitorio: aplicación del acuerdo salarial sólo para interinos y funcionarios que no cumplan el primer sexenio

## Baleares

El Complemento Específico de Comunidad Autónoma se consolidó tras la firma de un Acuerdo administración-sindicatos para equiparar al personal docente no universitario con el resto de personal funcionario de la comunidad autónoma. En Ceuta, Melilla, Islas Baleares e Islas Canarias hay que sumar las indemnizaciones por residencia,

que percibe el profesorado con un importe variable según los casos. Esta indemnización está vinculada al lugar de residencia y es igual para todos los funcionarios docentes y no docentes del mismo grupo. En este caso se ha incluido el complemento de residencia a la suma de las retribuciones brutas mensuales.

MAESTROS		BALEARES 2017
<b>Retribuciones comunes</b>		
Sueldo Base		978,26
Complemento Destino		482,88
Complemento de Comunidad autónoma		341,32
Complemento Específico		373,30
Complemento Residentes	Mallorca	75,41
	Otras islas	90,49
TOTAL MES (con 0 trienios)	Mallorca	<b>2.251,17</b>
	Otras islas	<b>2.266,25</b>
Trienio		35,48
Sexenio 1º		56,64
Sexenio 2º		71,45
Sexenio 3º		95,22
Sexenio 4º		130,29
Sexenio 5º		38,36
<b>Otros complementos retributivos. Puestos carácter singular</b>		
Complemento Maestros en 1º y 2º ESO		111,82
Tutor		30,05
Acción Social (hijo menor de 18 años)		38,96
Complemento Comunidad Autónoma	Interinos y funcionarios en prácticas y funcionarios de carrera con 0 años de antigüedad*	341,32
	Más de un año	355,58
	Más de 6 años e interinos con sexenios	402,76
	Más de 12 años	443,45
	Más de 18 años	456,81
	Más de 24 años	435,70
	Más de 30 años	504,84

\*Incluido en las retribuciones comunes



PTFP, MAESTR@S DE FP, MAESTR@S DE TALLER Y MAESTR@S DE ESO BALEARES 2017		
Retribuciones comunes		
Sueldo Base		978,26
Complemento de Comunidad autónoma		341,32
Complemento Destino		594,64
Complemento Específico		373,30
Complemento residentes	Mallorca	75,41
	Otras islas	90,49
TOTAL MES (con 0 años)	Mallorca	<b>2.362,93</b>
	Otras islas	<b>2.378,01</b>
Trienio		35,48
Sexenio 1º		56,64
Sexenio 2º		71,45
Sexenio 3º		95,22
Sexenio 4º		130,29
Sexenio 5º		38,36
Otros complementos retributivos. Puestos carácter singular		
Tutor		30,05
Acción Social (hijo menor de 18 años)		38,96
Jefe departamento/otros cargos		66,34
Complemento Comunidad Autónoma	Interinos y funcionarios en prácticas y funcionarios de carrera con 0 años de antigüedad*	341,32
	Más de un año	355,58
	Más de 6 años e interinos con sexenios	402,76
	Más de 12 años	443,45
	Más de 18 años	456,81
	Más de 24 años	435,70
	Más de 30 años	504,84

\*Incluido en la suma de las retribuciones comunes

<b>PROFESORADO DE SECUNDARIA, ENSEÑANZAS DE RÉGIMEN ESPECIAL BALEARES 2017</b>		
<b>Retribuciones comunes</b>		
Sueldo Base		1.131,36
Complemento de Comunidad autónoma		341,32
Complemento Destino		594,64
Complemento Específico		373,30
Complemento de Residencia	Mallorca	93,78
	Otras Islas	103,83
TOTAL MES	Mallorca	2,534,40
	Otras islas	2.544,45
Trienio		35,48
Sexenio 1º		56,64
Sexenio 2º		71,45
Sexenio 3º		95,22
Sexenio 4º		130,29
Sexenio 5º		38,36
<b>Otros complementos retributivos. Puestos carácter singular</b>		
Jefatura de Departamento		66,34
Tutoría		30,05
Acción Social (hijo menor de 18 años)		38,96
Complemento Comunidad Autónoma	Interinos y funcionarios en prácticas y funcionarios de carrera con 0 años de antigüedad*	341,32
	Más de un año	355,58
	Más de 6 años e interinos con sexenios	402,76
	Más de 12 años	443,45
	Más de 18 años	456,81
	Más de 24 años	435,70
	Más de 30 años	504,84

\*Incluido en las retribuciones comunes

## Canarias

El componente salarial de los sexenios no existe en la Comunidad de Canarias, si bien el importe del complemento específico es muy superior a la media

estatal. En este caso, como en el de Baleares se ha incluido el complemento de residencia en la suma de retribuciones brutas mensuales.

MAESTROS		CANARIAS 2017
<b>Retribuciones comunes</b>		
Sueldo Base		978,26
Complemento Destino		489,53
Complemento Específico		667,44
Residencia Isla Capitalina		119,61
Residencia Islas No Capitalinas		398,47
TOTAL MES (con 0 trienios)	Isla Capitalina	<b>2.254,84</b>
	Isla No Capitalina	<b>2.533,70</b>
Trienio		35,48
Trienio residencia islas no capitalinas		27,96
<b>Otros complementos retributivos. Puestos carácter singular</b>		
Coordinador de Servicios Centrales. Tipo A2 (B)		224,38
Hora lectiva Complementaria, Refuerzo Educativo		16,49
Mejora Aprendizaje		290,73

PROFESORADO SECUNDARIA, ENSEÑANZAS DE RÉGIMEN ESPECIAL CANARIAS 2017		
<b>Retribuciones comunes</b>		
Sueldo Base		1.131,36
Complemento Destino		602,85
Complemento Específico		626,87
Residencia Isla Capitalina		132,89
Residencia Isla no Capitalina		442,73
TOTAL MES (con 0 trienios)	Isla Capitalina	<b>2.493,97</b>
	Isla no Capitalina	<b>2.803,81</b>
Trienio		43,52
Trienios Residencia Isla no Capitalina		31,12
<b>Otros complementos retributivos. Puestos carácter singular</b>		
Jefatura de Departamento		67,95
Mejora aprendizaje		348,87
Hora lectiva complementaria, refuerzo		19,39

PROFESORADO SECUNDARIA, ENSEÑANZAS DE RÉGIMEN ESPECIAL CANARIAS 2017		
Retribuciones comunes		
Sueldo Base		1.131,36
Complemento Destino mes		602,85
Complemento Específico		626,87
Residencia Isla Capitalina		132,89
Residencia Isla no Capitalina		442,73
<b>TOTAL MES</b>	<b>Isla Capitalina</b>	<b>2.493,97</b>
(con 0 trienios)	<b>Isla no Capitalina</b>	<b>2.803,81</b>
Trienio		43,52
Trienios Residencia Isla no Capitalina		31,12
Otros complementos retributivos. Puestos carácter singular		
Jefatura de Departamento		67,95
Mejora aprendizaje		348,87
Hora lectiva complementaria, refuerzo		19,39

## Cantabria

MAESTROS	CANTABRIA	2017
Retribuciones comunes		
Sueldo Base		978,26
Complemento Destino		508,28
Complemento Específico		713,69
<b>TOTAL MES (con 0 trienios)</b>		<b>2.200,23</b>
Trienio		35,48
Sexenio 1º		75,20
Sexenio 2º		75,20
Sexenio 3º		100,21
Sexenio 4º		137,14
Sexenio 5º		40,37
Otros complementos retributivos. Puestos carácter singular		
Funcionarios de CARRERA SIN SEXENIOS Fomento a la formación		15,59
Funcionarios en PRÁCTICAS Fomento a la formación		15,59
Funcionarios INTERINOS Fomento a la formación		15,59
Complemento Maestros en 1º y 2º ESO		117,71
Complemento Maestros en ONCE		117,71
Coordinador Aulas Interculturales y Equipos		70,53

<b>PTFP y MAESTR@S DE TALLER DE ARTES PLÁSTICAS Y DISEÑO CANTABRIA 2017</b>	
<b>Retribuciones comunes</b>	
Sueldo Base	978,26
Complemento Destino	625,94
Complemento Específico	713,69
<b>TOTAL MES (con 0 trienios)</b>	<b>2.317,89</b>
Trienio	35,48
Sexenio 1º	75,20
Sexenio 2º	75,20
Sexenio 3º	100,21
Sexenio 4º	137,14
Sexenio 5º	40,37
<b>Otros complementos retributivos. Puestos carácter singular</b>	
Fomento a la formación funcionarios de CARRERA SIN SEXENIOS	15,59
Fomento a la formación funcionarios en PRÁCTICAS	15,59
Fomento a la formación Personal INTERINO	15,59
Jefe departamento/otros cargos	70,53

<b>PROFESORADO SECUNDARIA, ENSEÑANZAS DE RÉGIMEN ESPECIAL CANTABRIA 2017</b>	
<b>Retribuciones comunes</b>	
Sueldo Base	1.131,36
Complemento Destino	625,94
Complemento Específico	713,69
<b>TOTAL MES (con 0 trienios)</b>	<b>2.470,99</b>
Trienio	43,52
Sexenio 1º	75,20
Sexenio 2º	75,20
Sexenio 3º	100,21
Sexenio 4º	137,14
Sexenio 5º	40,37
<b>Otros complementos retributivos. Puestos carácter singular</b>	
Funcionarios de carreras sin sexenios. Fomento a la formación	15,59
Funcionarios en prácticas. Fomento a la formación	15,59
Funcionarios Interinos. Fomento a la formación	15,59
Profesor Instituciones Penitenciarias	117,71
Coordinador Especialidad (Conservatorio)	70,53
Jefatura de Departamento	70,53

## Castilla-La Mancha

Complemento Específico Autonómico: Todo el profesorado de la comunidad autónoma de Castilla-La Mancha cobra este complemento que reconoce la especificidad docente y que con la aprobación de la ley de Medidas Complementarias para la Aplicación del Plan de Garantías de Servicios Sociales de

2012, sufrió una rebaja del 3% del total del salario bruto. En 2017 se recuperó un 1,5%.

En las tablas que se adjuntan a continuación, se incluye el complemento de comunidad autónoma correspondiente a 2017 (485,89) con la reducción del 1,5% del salario bruto individual.

MAESTROS		CASTILLA LA MANCHA 2017	
Retribuciones comunes			
Sueldo Base			978,26
Complemento Destino			482,88
Complemento Específico			240,41
Complemento Específico Comunidad *			452,68
<b>TOTAL MES (con 0 trienios)</b>			<b>2.154,23</b>
Trienio			35,48
Sexenio 1º			76,99
Sexenio 2º			72,35
Sexenio 3º			96,41
Sexenio 4º			131,93
Sexenio 5º			50,64
Otros complementos retributivos. Puestos carácter singular			
Maestro CRA			67,86
Maestro Orientador en Unidades de Orientación			146,00
Docente en aula Centro Penitenciario			98,06
Docente en Centro E. Especial			98,06
Profesor de asignaturas no lingüísticas en Secciones Bilingües (100% horario lectivo+C1)			220,88

\*Se recupera el 1.5 % respecto al recorte del 3% de años anteriores

PTFP y MAESTR@S DE TALLER DE ARTES PLÁSTICAS Y DISEÑO		CASTILLA- LA MANCHA 2017	
Retribuciones comunes			
Sueldo Base			978,26
Complemento Destino			594,64
Complemento Específico			240,41
Complemento Específico Comunidad *			451,00
<b>TOTAL MES (con 0 trienios)</b>			<b>2.264,31</b>
Trienio			35,48
Sexenio 1º			76,99
Sexenio 2º			72,35
Sexenio 3º			96,41
Sexenio 4º			131,93
Sexenio 5º			50,64
Otros complementos retributivos. Puestos carácter singular			
Jefe de departamento/coordinador de calidad/ otros cargos			67,86

\*Se recupera el 1.5 % respecto al recorte del 3% de años anteriores



PROFESORADO SECUNDARIA, ENSEÑANZAS DE RÉGIMEN ESPECIAL CASTILLA-LA MANCHA 2017	
Retribuciones comunes	
Sueldo Base	1.131,36
Complemento Destino	594,64
Complemento Específico	240,41
Complemento Específico Comunidad*	415,72
<b>TOTAL MES (con 0 trienios)</b>	<b>2.382,13</b>
Trienio	43,52
Sexenio 1º	76,99
Sexenio 2º	72,35
Sexenio 3º	96,41
Sexenio 4º	131,93
Sexenio 5º	50,64
Otros complementos retributivos. Puestos carácter singular	
Jefe de Departamento/Coordinador de Calidad/Otros cargos	67,86
Profesor de asignaturas no lingüísticas en secciones bilingües (100% horario lectivo + C1)	220,88
Docente equipo atención hospitalaria y domiciliaria	150,49
Docente en aula centro penitenciario	98,06
Docente en centro de educación especial	97,99

\*Se recupera el 1.5 % respecto al recorte del 3% de años anteriores

## Castilla y León

MAESTROS	CASTILLA Y LEÓN	2017
Retribuciones comunes		
Sueldo Base		978,26
Complemento Destino		482,87
Complemento Específico	Parte general	239,92
	Parte autonómica	332,96
Complemento de consolidación		20,59
<b>TOTAL MES (con 0 trienios)</b>		<b>2.054,60</b>
Trienio		35,47
Sexenio 1º		57,24
Sexenio 2º		72,21
Sexenio 3º		96,23
Sexenio 4º		131,68
Sexenio 5º		38,77
Otros complementos retributivos. Puestos carácter singular		
Complemento Maestros en 1º y 2º ESO		113,01
Maestros C.R.A.s		67,71

<b>PTFP y MAESTR@S DE TALLER DE ARTES PLÁSTICAS Y DISEÑO CASTILLA Y LEÓN 2017</b>		
<b>Retribuciones comunes</b>		
Sueldo Base		978,26
Complemento Destino		594,64
Complemento Específico	Parte general	239,92
	Parte autonómica	332,96
Complemento de consolidación		20,59
<b>TOTAL MES (con 0 trienios)</b>		<b>2.166,37</b>
Trienio		35,47
Sexenio 1º		57,24
Sexenio 2º		72,21
Sexenio 3º		96,23
Sexenio 4º		131,68
Sexenio 5º		38,77
<b>Otros complementos retributivos. Puestos carácter singular</b>		
Jefe departamento/otros cargos		67,71

<b>PROFESORADO SECUNDARIA, ENSEÑANZAS DE RÉGIMEN ESPECIAL CASTILLA Y LEÓN 2017</b>		
<b>Retribuciones comunes</b>		
Sueldo Base		1.131,35
Complemento Destino total mes		594,64
Complemento Específico	Parte general	239,92
	Parte autonómica	334,06
Complemento de Consolidación		22,04
<b>TOTAL MES (con 0 trienios)</b>		<b>2.322,01</b>
Trienio		43,51
Sexenio 1º		57,24
Sexenio 2º		72,21
Sexenio 3º		96,23
Sexenio 4º		131,68
Sexenio 5º		38,77
<b>Otros complementos retributivos. Puestos carácter singular</b>		
Profesor Orientador en EOE		145,70
Jefatura de Departamento		67,71

# Catalunya

El reconocimiento del primer estadio requerirá 9 años de servicios prestados y un crédito de méritos docentes.

MAESTROS		CATALUNYA 2017
Retribuciones comunes		
Sou Base		978,26
Complement destinació		482,87
Complement específic		569,89
<b>TOTAL MES (con 0 trienios)</b>		<b>2.031,02</b>
Trenni		35,47
Estadi 1º		105,04
Estadi 2º		110,46
Estadi 3º		125,25
Estadi 4º		135,63
Estadi 5º		118,71
Otros complementos retributivos. Puestos carácter singular		
Mestres itinerants escoles rurals/subtituts comarcals		202,25
Mestres en educació compensatòria		64,02
Mestres en centres penitenciaris		336,16
Mestres ESO: compl. específic anivellador		110,67
Mestres de Centres de Formació d'Adults		114,82
ELICS (primària i secundària)		253,44

PTFP y MAESTR@S DE TALLER DE ARTES PLÁSTICAS Y DISEÑO		CATALUNYA 2017
Retribuciones comunes		
Sou Base		978,26
Complement destinació		594,64
Complement específic		582,85
<b>TOTAL MES (con 0 trienios)</b>		<b>2.155,75</b>
Trenni		35,50
Estadi 1º		105,04
Estadi 2º		110,46
Estadi 3º		125,25
Estadi 4º		135,63
Estadi 5º		118,71
Otros complementos retributivos. Puestos carácter singular		
Coordinació (informàtica, riscos laborals)		76,26
Coordinació programens de qualitat (cicles formatius)		209,15
Indemnitzacions per residència a la Vall d'Aran		61,53

PROFESORADO SECUNDARIA, ENSEÑANZAS DE RÉGIMEN ESPECIAL CATALUNYA 2017	
Retribuciones comunes	
Sou Base	1.131,30
Complement destinió	594,64
Complement específic	582,86
<b>TOTAL MES (con 0 trienios)</b>	<b>2.308,80</b>
Trenni	43,51
Estadi 1º	105,04
Estadi 2º	110,46
Estadi 3º	125,25
Estadi 4º	135,63
Estadi 5º	118,71
Otros complementos retributivos. Puestos carácter singular	
Caps de Departament, coordinació lingüística i altres coordinacions	76,26
Tutoria ESO	76,26
ELICs (Equipos de asesoramiento lengua y cohesión social)	253,44
Responsables de programes d'innovació educativa	75,51
Indemnitzacions per residència a la Vall d'Aran	85,41

## Euskadi

MAESTROS	EUSKADI 2017
Retribuciones comunes	
Sueldo Base	978,26
Complemento Destino	571,86
Complemento Específico General	574,38
Complemento específico capitalización	258,31
<b>TOTAL MES (con 0 trienios)</b>	<b>2.382,81</b>
Trienio	35,48
Diferencia Básica	7,33
Sexenio 1º	78,93
Sexenio 4º	47,08
Sexenio 5º	39,02
Otros complementos retributivos. Puestos carácter singular	
Complemento Maestros en 1º y 2º ESO	145,87
Tutor	58,18
Coordinador de ciclo	52,86
Maestro EPA	65,38

<b>PTFP y MAESTR@S DE TALLER DE ARTES PLÁSTICAS Y DISEÑO EUSKADI 2017</b>	
<b>Retribuciones comunes</b>	
Sueldo Base	978,26
Complemento Destino	717,73
Complemento Específico general	760,57
Complemento específico capitalización	258,31
<b>TOTAL MES (con 0 trienios)</b>	<b>2.714,87</b>
Trienio	35,48
Diferencia Básica	7,33
Sexenio 1º	78,93
Sexenio 4º	47,08
Sexenio 5º	39,02
<b>Otros complementos retributivos. Puestos carácter singular</b>	
Tutoría	58,18
Coordinación FP y de formación en centros de trabajo	52,43
Responsable: gestión económica/mantenimiento/calidad FP.	52,43
Jefe departamento/seminario	52,43

<b>PROFESORADO SECUNDARIA, ENSEÑANZAS DE RÉGIMEN ESPECIAL EUSKADI 2017</b>	
<b>Retribuciones comunes</b>	
Sueldo Base	1.131,36
C. Destino	717,73
C. Específico general	760,57
C. específico Capitalización	258,31
<b>TOTAL MES (con 0 años)</b>	<b>2.867,97</b>
Trienio	43,52
Diferencia Básica	8,39
Sexenio 1º	78,93
Sexenio 4º	47,08
Sexenio 5º	39,02
<b>Otros complementos retributivos. Puestos carácter singular</b>	
Tutoría	58,18
Jefatura Departamento/Seminario	75,97
Coord. F.P./ESO, Resp. gestión económica/ Resp. Mantenimiento/ Resp. calidad	75,97

## Extremadura

MAESTROS EXTREMADURA 2017	
Retribuciones comunes	
Sueldo Base	978,26
Complemento Destino	482,88
Complemento Específico	452,86
Complemento Específico Comunidad	158,26
<b>TOTAL MES (con 0 trienios)</b>	<b>2.072,26</b>
Trienio	35,48
Sexenio 1º	56,64
Sexenio 2º	71,45
Sexenio 3º	95,21
Sexenio 4º	130,29
Sexenio 5º	38,37
Otros complementos retributivos. Puestos carácter singular	
Complemento Maestros en 1º y 2º ESO	111,77
Maestro orientador en el SOEP	144,19
Coordinador TIC	30,96
Profesor 2º idioma en Primaria	30,96
Profesor CRAs	67,01
Coordinador actividades formativas complementarias	Tipo A 94,35
	Tipo B 85,88
	Tipo C 83,11
	Tipo D 61,06
	Tipo E 47,06
	Tipo F 47,06

PTFP y MAESTR@S DE TALLER DE ARTES PLÁSTICAS Y DISEÑO EXTREMADURA 2017	
Retribuciones comunes	
Sueldo Base	978,26
Complemento Destino	594,64
Complemento Específico	452,86
Complemento Específico Comunidad	158,26
<b>TOTAL MES (con 0 trienios)</b>	<b>2.184,02</b>
Trienio	35,48
Sexenio 1º	56,64
Sexenio 2º	71,45
Sexenio 3º	95,21
Sexenio 4º	130,29
Sexenio 5º	38,37
Otros complementos retributivos. Puestos carácter singular	
Jefe división/departamento/coordinación	67,02
P. Técnico, director SOEP	67,02



PROFESORADO SECUNDARIA, ENSEÑANZAS DE RÉGIMEN ESPECIAL EXTREMADURA 2017	
Retribuciones comunes	
Sueldo Base	1.131,36
Complemento Destino	594,64
Complemento Específico	503,33
Complemento Específico Comunidad	158,26
<b>TOTAL MES (con 0 trienios)</b>	<b>2.387,59</b>
Trienio	43,08
Sexenio 1º	56,64
Sexenio 2º	71,45
Sexenio 3º	95,21
Sexenio 4º	130,29
Sexenio 5º	38,37
Otros complementos retributivos. Puestos carácter singular	
Jefatura Departamento/Coordinador	67,02
Coordinador TIC	30,96
Tutoría	41,27
Prof. en Secc. Bilingües que imparten en lengua extranjera disciplinas no lingüísticas	30,96
Profesor Secundaria, Director SOEP	67,02
Profesores CRA	67,01

## Galicia

MAESTROS	GALICIA 2017
Retribuciones comunes	
Sueldo Base	978,26
Complemento Destino	482,88
Complemento Específico	550,13
<b>TOTAL MES (con 0 trienios)</b>	<b>2.011,27</b>
Trienio	35,48
Sexenio 1º	60,40
Sexenio 2º	77,66
Sexenio 3º	103,58
Sexenio 4º	146,70
Sexenio 5º	43,14
Otros complementos retributivos. Puestos carácter singular	
Tutoría y otras funciones docentes	44,50
Profesor CRAs	67,03
Maestros ESO	109,57

<b>PTFP y MAESTR@S DE TALLER DE ARTES PLÁSTICAS Y DISEÑO GALICIA 2017</b>	
<b>Retribuciones comunes</b>	
Sueldo Base	978,26
Complemento Destino	594,64
Complemento Específico	550,13
<b>TOTAL MES (con 0 trienios)</b>	<b>2.123,03</b>
Trienio	35,12
Sexenio 1º	60,40
Sexenio 2º	77,66
Sexenio 3º	103,58
Sexenio 4º	146,70
Sexenio 5º	43,14
<b>Otros complementos retributivos. Puestos carácter singular</b>	
Tutoría	44,50
Coordinación Formación centros de trabajo/ jefe departamentos	67,70

<b>PROFESORADO SECUNDARIA, ENSEÑANZAS DE RÉGIMEN ESPECIAL GALICIA 2017</b>	
<b>Retribuciones comunes</b>	
Sueldo Base	1.131,36
Complemento Destino	594,64
Complemento Específico	550,13
<b>TOTAL MES (con 0 trienios)</b>	<b>2.276,13</b>
Trienio	43,51
Sexenio 1º	60,40
Sexenio 2º	77,66
Sexenio 3º	103,58
Sexenio 4º	146,70
Sexenio 5º	43,14
<b>Otros complementos retributivos. Puestos carácter singular</b>	
Jefatura Departamento/Coordinador	67,70
Tutoría	44,50
Equipo Orientación Específico	282,09

MAESTROS		LA RIOJA 2017
Retribuciones comunes		
Sueldo Base		978,26
Complemento Destino		482,88
Complemento Específico		665,01
<b>TOTAL MES (con 0 trienios)</b>		<b>2.126,15</b>
Trienio		35,48
Sexenio 1º		60,57
Sexenio 2º		76,43
Sexenio 3º		101,90
Sexenio 4º		139,44
Sexenio 5º		41,02
Complemento de carrera profesional*		71,53
Otros complementos retributivos. Puestos carácter singular		
Complemento Maestros en 1º y 2º ESO		130,40
Profesor CRAs		71,70

\*Periodo de permanencia de 5 años

PTFP y MAESTR@S DE TALLER DE ARTES PLÁSTICAS Y DISEÑO		LA RIOJA 2017
Retribuciones comunes		
Sueldo Base		978,26
Complemento Destino		594,64
Complemento Específico		669,29
<b>TOTAL MES (con 0 trienios)</b>		<b>2.242,19</b>
Trienio		35,48
Sexenio 1º		60,57
Sexenio 2º		76,43
Sexenio 3º		101,90
Sexenio 4º		139,44
Sexenio 5º		41,02
Complemento de carrera profesional*		71,53
Otros complementos retributivos. Puestos carácter singular		
Jefe departamento/otros cargos		71,69

\*Periodo de permanencia de 5 años

PROFESORADO SECUNDARIA, ENSEÑANZAS DE RÉGIMEN ESPECIAL 2017	
Retribuciones comunes	
Sueldo Base	1.131,35
Complemento Destino	594,64
Complemento Específico	683,31
<b>TOTAL MES (con 0 trienios)</b>	<b>2.409,30</b>
Trienio	43,51
Sexenio 1º	60,57
Sexenio 2º	76,43
Sexenio 3º	101,90
Sexenio 4º	139,44
Sexenio 5º	41,02
Complemento de carrera profesional*	95,37
Otros complementos retributivos. Puestos carácter singular	
Jefatura Departamento, ....	71,69

\*Periodo de permanencia de 5 años

MAESTROS		MADRID 2017
<b>Retribuciones comunes</b>		
Sueldo Base		978,26
Complemento Destino		482,87
Complemento Específico		570,10
<b>TOTAL MES (con 0 trienios)</b>		<b>2.031,23</b>
Trienio		35,47
Sexenio 1º		55,34
Sexenio 2º		69,81
Sexenio 3º		93,04
Sexenio 4º		127,34
Sexenio 5º		37,49
<b>Otros complementos retributivos. Puestos carácter singular</b>		
Complemento Maestros en 1º y 2º ESO		109,24
Coordinador del programa salud integral con dedicación de un mínimo de 2 tardes y 4 horas semanales y un total de 16 horas semanales		135,02
Profesor CRA		65,47
Maestro coordinador del programa de acompañamiento escolar en CEIP Prioritarios	3 o más grupos	173,08
	2 grupos	136,37
	1 grupo	104,87
Maestro responsable servicio de biblioteca escolares, durante un mínimo de 4 horas semanales fuera del horario lectivo		173,08
Maestro que realiza actividades dirigidas a convivencia escolar fuera de la jornada laboral	16 horas en 8 tardes	220,28
	8 horas en 4 tardes	110,14
	4 horas en 2 tardes	55,08
	2 horas en 1 tarde	27,54
Maestro coordinador de enseñanza bilingüe español-inglés	9 o más unidades Infantil 18 o más unidades Primaria	173,08
	6 unidades Infantil 12 unidades Primaria	136,37
	3 unidades Infantil 6 unidades Primaria	103,86
Maestro que imparte una asignatura diferente de la de idioma extranjero, en inglés	Más de 15 h.semanales	131,13
	De 11 a 15	98,34
	De 6 a 10	65,57
	De 1 a 5	32,78
Coordinador TIC fuera de su horario lectivo	Más de 45 u, 8 horas s	173,08
	26 a 45 u, 5 horas s	108,18
	12 a 25 u, 4 horas s	86,55
	7 a 12 u, 3 horas	64,91
	4 a 6 u, 2 horas	43,27
	Menos de 4 u, 1 h	21,63

PTFP y MAESTR@S DE TALLER DE ARTES PLÁSTICAS Y DISEÑO		MADRID 2017
<b>Retribuciones comunes</b>		
Sueldo Base		978,26
Complemento Destino		594,64
Complemento Específico		570,10
<b>TOTAL MES (con 0 trienios)</b>		<b>2.143,00</b>
Trienio		35,47
Sexenio 1º		55,34
Sexenio 2º		69,81
Sexenio 3º		93,04
Sexenio 4º		127,34
Sexenio 5º		37,49
<b>Otros complementos retributivos. Puestos carácter singular</b>		
Tutoría con alumnado de 1º curso de FP fuera del horario lectivo		38,26
Coordinador de Especialidad		65,47
Coord. Progr. Fomento Deporte a través de campeonatos escolares		220,28
Profesor participante en Fomento Deporte a través de campeonatos escolares		173,08
Prof. responsable de la biblioteca fuera del horario escolar durante un mínimo de 4 h.		220,28
Coordinador de Innovación Tecnológica		220,28
Jefatura de Departamento	Hasta dos miembros	65,47
	De 3 a 6 miembros	81,61
	De 7 a 10 miembros	117,31
	Más de 10 miembros	153,02
Profesor que imparte docencia en una materia aplicando las nuevas tecnologías	Más de 10 horas semanales	167,84
	Entre 6 y 10 horas semanales	125,89
	5 horas semanales	69,93
	4 horas semanales	55,94
	3 horas semanales	41,97
Convivencia Escolar: profesor que realiza actuaciones fuera de la jornada laboral	16 horas mensuales, 8 tardes	220,28
	8 horas mensuales, 4 tardes	110,14
	4 horas mensuales, 2 tardes	55,08
	2 horas mensuales, 1 tarde	27,54
Programas bilingües en Formación Profesional Profesores que imparten módulos profesionales en idioma extranjero, diferentes del módulo de lengua extranjera	Más de 10 horas semanales	167,84
	De 7 a 10 horas	125,89
	De 4 a 6 horas	83,91
	De 1 a 3 horas	41,97



<b>PROFESORADO SECUNDARIA, ENSEÑANZAS DE RÉGIMEN ESPECIAL 2017</b>		
<b>Retribuciones comunes</b>		
Sueldo Base		1.131,35
Complemento Destino		594,64
Complemento. Específico		570,10
<b>TOTAL MES (con 0 trienios)</b>		<b>2.296,09</b>
Trienio		43,51
Sexenio 1º		55,34
Sexenio 2º		69,81
Sexenio 3º		93,04
Sexenio 4º		127,34
Sexenio 5º		37,49
<b>Otros complementos retributivos. Puestos carácter singular</b>		
Tutoría		38,26
Jefatura de Departamento	Hasta dos miembros	65,47
	De 3 a 6 miembros	81,61
	De 7 a 10 miembros	117,31
	Más de 10 miembros	153,02
Coordinador de Especialidad		65,47
Coordinador Deportivo		220,28
Profesor participante en Fomento Deporte a través de campeonatos escolares		173,08
Prof. responsable de la biblioteca fuera del horario escolar durante un mínimo de 4 h.		220,28
Coordinador de Innovación Tecnológica		220,28
Profesor CRA		65,47
Profesor que imparte docencia en una materia aplicando las nuevas tecnologías	Más de 10 horas semanales	167,84
	Entre 6 y 10 horas semanales	125,89
	5 horas semanales	69,93
	4 horas semanales	55,94
	3 horas semanales	41,97
Profesor responsable del Programa REFUERZA	6 ó más grupos, 4 horas	220,28
	3 a 5 grupos, 3 horas	125,89
	1 a 2 grupos, 2 horas	83,91
Convivencia Escolar: profesor que realiza actuaciones fuera de la jornada laboral	16 horas mensuales, 8 tardes	220,28
	8 horas mensuales, 4 tardes	110,14
	4 horas mensuales, 2 tardes	55,08
	2 horas mensuales	27,54
Coordinador de las enseñanzas en inglés en institutos bilingües con menos de 5 grupos en la sección bilingüe		220,28
Profesor que imparte currículo de inglés avanzado en los institutos bilingües	Más de 10 h. semanales	167,84
	De 7 a 10 h. semanales	125,89
	De 4 a 6 h. semanales	83,91
	De 1 a 3 h. semanales	41,97

Profesor que imparte una asignatura, diferente de la de idioma extranjero, en inglés, francés o alemán	Más de 10 h. semanales	166,84
	De 7 a 10 h. semanales	125,89
	De 4 a 6 h. semanales	83,91
	De 1 a 3 h. semanales	41,97
Profesor coordinador TIC en horario no lectivo	Más de 45 unidades, 8 horas	224,42
	26 a 45 unidades, 5 horas	142,81
	De 12 a 25, 4 horas	109,15
Profesor que imparte materias del Programa de Excelencia en Bachillerato	Más de 15 h. semanales	220,28
	De 10 a 15 h. seman.	167,84
	De 6 a 9 h. semanales	125,89
	De 3 a 5 h. semanales	83,91
	Menos de 3 h. seman.	55,94
Profesor coordinador, o que imparte materias, del programa de Bachillerato Internacional y supervisa monografía	Más de 15 h. semanales	220,28
	De 10 a 15 h. seman.	167,84
	De 6 a 9 h. semanales	125,89
	De 3 a 5 h. semanales	83,91
Profesor que imparte materias del programa de Bachillerato Internacional y no supervisa monografía.		55,94

## Murcia

MAESTROS	MURCIA 2017
<b>Retribuciones comunes</b>	
Sueldo Base	978,26
Complemento Destino	482,87
Complemento Específico	301,07
Complemento Productividad	357,12
<b>TOTAL MES (con 0 trienios)</b>	<b>2.119,32</b>
Trienio	35,47
Sexenio 1º	57,43
Sexenio 2º	72,50
Sexenio 3º	96,56
Sexenio 4º	132,15
Sexenio 5º	38,91
<b>Otros complementos retributivos. Puestos carácter singular</b>	
Complemento Maestros en 1º y 2º ESO	113,41
Complemento Tutoría	52,32
Profesor CRAs	120,27

PTFP y MAESTR@S DE TALLER DE ARTES PLÁSTICAS Y DISEÑO MURCIA 2017	
Retribuciones comunes	
Sueldo Base	978,25
Complemento Destinotal mes	594,63
Complemento Específico	301,07
Complemento Productividad	362,38
<b>TOTAL MES (con 0 trienios)</b>	<b>2.236,33</b>
Trienio	35,47
Sexenio 1º	57,43
Sexenio 2º	72,50
Sexenio 3º	96,56
Sexenio 4º	132,15
Sexenio 5º	38,91
Otros complementos retributivos. Puestos carácter singular	
Complemento Tutoría	52,32
Jefe departamento/ familia profesional/relaciones con empresas/otros cargos	120,27

PROFESORADO SECUNDARIA, ENSEÑANZAS DE RÉGIMEN ESPECIAL MURCIA 2017	
Retribuciones comunes	
Sueldo Base	1.131,35
Complemento Destino	594,63
Complemento Específico	301,07
Productividad fija	362,37
<b>TOTAL MES (con 0 trienios)</b>	<b>2.389,42</b>
Trienio	43,51
Sexenio 1º	57,43
Sexenio 2º	72,50
Sexenio 3º	96,56
Sexenio 4º	132,15
Sexenio 5º	38,91
Otros complementos retributivos. Puestos carácter singular	
Tutoría	52,32
Jefatura Departamento/Seminario	120,27

## Navarra

En esta comunidad no existe el concepto retributivo de sexenios aunque existe un componente

salarial, el grado que se cobra tras seis años y siete meses de docencia.

MAESTROS		NAVARRA 2017
Retribuciones comunes		
Sueldo Base		1.549,73
Complemento docente Cuerpo Maestros		589,98
<b>TOTAL MES (con 0 trienios)</b>		<b>2.139,71</b>
Otros complementos retributivos. Puestos carácter singular		
Complemento docente Maestro ESO		616,79
Complemento Especial Maestros ESO		84,52
Antigüedad Funcionarios (Grado 9% sueldo)		
Con 6 años y 7 meses		139,48
Con 13 años y 2 meses		318,33
Con 19 años y 9 meses		472,58
Con 25 años		497,20
Con 30 años		646,52
Con 35 años		795,96
Quinquenio (5 años)		19,70
Antigüedad Trienios Interinos		53,81
Ayuda familiar por cónyuge sin ingresos		34,47
Ayuda familiar por hijos (de 1 a 3)		29,55
Ayuda familiar por hijos (de 3 a 5)		38,41
Ayuda familiar por hijos (de 6 a 8)		39,88
Ayuda familiar por hijos (mas de 8)		41,35
Ayuda familiar por hijos (por hijo disminuido)		147,73

PTFP y MAESTR@S DE TALLER DE ARTES PLÁSTICAS Y DISEÑO NAVARRA 2017	
Retribuciones comunes	
Sueldo Base	1.549,73
Complemento Específico Docente	700,01
<b>TOTAL MES (con 0 trienios)</b>	<b>2.249,74</b>
Antigüedad Funcionarios (Grado 9% sueldo)	
Con 6 años y 7 meses	139,48
Con 13 años y 2 meses	318,33
Con 19 años y 9 meses	472,58
Con 25 años	497,20
Con 30 años	646,52
Con 35 años	795,96
Quinquenio	19,70
Antigüedad Trienios	53,81
Otros complementos retributivos.	
Ayuda familiar por cónyuge	34,47
Ayuda familiar por hijos (de 1 a 3)	29,55
Ayuda familiar por hijos (de 3 a 5)	38,41
Ayuda familiar por hijos (de 6 a 8)	39,88
Ayuda familiar por hijos (mas de 8)	41,35
Ayuda familiar por hijos (por hijo disminuido)	147,73

PROFESORADO SECUNDARIA, ENSEÑANZAS DE RÉGIMEN ESPECIAL NAVARRA 2017		
Retribuciones comunes		
Sueldo Base		1.842,14
Complemento Destino mes		616,75
<b>TOTAL MES (con 0 trienios)</b>		<b>2.458,89</b>
Antigüedad Funcionarios (Grado 9% sueldo)		
Con 6 años y 7 meses		165,79
Con 13 años y 2 meses		370,98
Con 19 años y 9 meses		551,55
Con 25 años		576,16
Con 30 años		751,80
Con 35 años		927,52
Quinquenio (5 años)		19,70
Antigüedad Interinos (Trienios)		63,97
Ayuda familiar - cónyuge		34,47
Ayuda familiar por hijo (de 1 a 3)		29,55
Ayuda familiar por hijo (de 3 a 5)		38,41
Ayuda familiar por hijo (de 6 a 8)		39,88
Ayuda familiar por hijo (más de 8)		41,35
Ayuda familiar por hijo disminuido		147,73
Jefatura de Departamento	De 4 a 6 profesores	54,72
(Didáctico y de orientación)	Más de 10 profesores	164,15
Jefatura de Departamento (adjunta)	Más de 10 profesores	109,43

## País Valenciano

MAESTROS PAÍS VALENCIANO 2017	
Retribuciones comunes	
Sueldo Base	978,26
Complemento Destino	482,88
Complemento Específico	601,35
<b>TOTAL MES (con 0 trienios)</b>	<b>2.042,05</b>
Trienio	35,48
Sexenio 1º	104,68
Sexenio 2º	110,87
Sexenio 3º	126,83
Sexenio 4º	138,05
Sexenio 5º	80,24
Otros complementos retributivos. Puestos carácter singular	
Complemento Maestros en 1º y 2º ESO	111,76

PTFP y MAESTR@S DE TALLER DE ARTES PLÁSTICAS Y DISEÑO 2017	
Retribuciones comunes	
Sueldo Base	978,26
Complemento Destino	594,64
Complemento Específico	602,68
<b>TOTAL MES (con 0 trienios)</b>	<b>2.175,58</b>
Trienio	35,48
Sexenio 1º	104,68
Sexenio 2º	110,87
Sexenio 3º	126,83
Sexenio 4º	138,05
Sexenio 5º	80,24
Otros complementos retributivos. Puestos carácter singular	
Jefe de división/departamento FP	67,04

PROFESORADO SECUNDARIA, ENSEÑANZAS DE RÉGIMEN ESPECIAL PAÍS VALENCIANO 2017	
Retribuciones comunes	
Sueldo Base	1.131,36
C. Destino	594,64
C. Específico	605,11
<b>TOTAL MES (con 0 trienios)</b>	<b>2.331,11</b>
Trienio	43,52
Sexenio 1º	104,68
Sexenio 2º	110,87
Sexenio 3º	126,83
Sexenio 4º	138,05
Sexenio 5º	80,24
Otros complementos retributivos. Puestos carácter singular	
Jefe de Departamento	67,04

## Ceuta y Melilla

MAESTROS		CEUTA y MELILLA	2017
<b>Retribuciones comunes</b>			
Sueldo Base			978,26
Complemento Destino			482,86
Complemento Específico			379,76
Indemnización por residencia			669,34
<b>TOTAL MES (con 0 trienios)</b>			<b>2.510,22</b>
Trienio			35,48
Trienio residencia			41,50
Sexenio 1º			56,63
Sexenio 2º			71,45
Sexenio 3º			95,20
Sexenio 4º			130,29
Sexenio 5º			38,37
<b>Otros complementos retributivos. Puestos carácter singular</b>			
Complemento de Tutoría			40,84
Complemento Maestros en 1º y 2º ESO			109,61

PTFP y MAESTR@S DE TALLER DE ARTES PLÁSTICAS Y DISEÑO		CEUTA Y MELILLA	2017
<b>Retribuciones comunes</b>			
Sueldo Base			978,26
Complemento Destino			593,88
Complemento Específico			379,76
Indemnización por residencia			669,34
<b>TOTAL MES (con 0 trienios)</b>			<b>2.621,24</b>
Trienio			35,48
Trienio residencia			41,50
Sexenio 1º			56,63
Sexenio 2º			71,45
Sexenio 3º			95,20
Sexenio 4º			130,29
Sexenio 5º			38,37
<b>Otros complementos retributivos. Puestos carácter singular</b>			
Complemento de Tutoría			51,54
Jefe seminario/departamento			66,35

PROFESORADO SECUNDARIA, ENSEÑANZAS DE RÉGIMEN ESPECIAL CEUTA Y MELILLA 2017	
Retribuciones comunes	
Sueldo Base	1.131,36
Complemento Destino	593,88
Complemento Específico	377,91
Indemnización por residencia	899,19
<b>TOTAL MES (con 0 trienios)</b>	<b>3.002,34</b>
Trienio	43,52
Trienio residencia	54,40
Sexenio 1º	56,63
Sexenio 2º	71,45
Sexenio 3º	95,20
Sexenio 4º	130,29
Sexenio 5º	38,37
Otros complementos retributivos. Puestos carácter singular	
Complemento de Tutoría	51,54
Jefatura Seminario/Dpto. IES, EOI, Coord. Especialidades	66,35



TABLA DE LAS RETRIBUCIONES BRUTAS MENSUALES DE LOS MAESTROS/AS 2017								
POR COMUNIDADES AUTÓNOMAS								
COMUNIDAD AUTÓNOMA	SUELDO BASE	COMPLEMENTO DESTINO	COMPLEMENTO ESPECÍFICO	COMPLEMENTO RESIDENCIA	C.COMUNIDAD/PRODUCTIVIDAD/ CONSOLIDACIÓN/		TOTAL MES (con 0 trienios)	
ANDALUCÍA	978,26	482,88	573,26	--	--		2.034,40	
ARAGÓN	978,26	482,88	560,36	--	--		2.024,00	
ASTURIAS 1	978,26	498,72	498,14	--	134,84		1.975,12	
BALEARES	978,26	482,88	373,30	Mallorca	75,41	341,32	Mallorca	2.251,17
				Otras islas	90,49		Otras islas	2.266,25
CANARIAS	978,26	489,53	667,44	Isla capitalina	119,61	--	Isla capitalina	2.254,84
				No capitalina	398,47		No capitalina	2.533,70
CANTABRIA	978,26	508,28	713,69	--	--		2.200,23	
CASTILLA LA MANCHA*	978,26	482,88	240,41	--	**452,68		2.154,23	
CASTILLA Y LEÓN	978,26	482,87	572,88	--	20,59		2.054,60	
CATALUÑA	978,26	482,87	569,89	--	--		2.031,02	
CEUTA Y MELILLA	978,26	482,86	379,76		669,34	--	2.510,22	
EUSKADI	978,26	571,86	832,69	--			2.382,81	
EXTREMADURA	978,26	482,88	452,86	--	158,26		2.072,26	
GALICIA	978,26	482,88	550,13	--	--		2.011,27	
LA RIOJA	978,26	482,88	665,01	--	--		2.126,15	
MADRID	978,26	482,87	570,1	--	--		2.031,23	
MURCIA	978,26	482,87	301,07	--	357,12		2.119,32	
NAVARRA	1.549,73	--	589,98	--	--		2.139,71	
PAÍS VALENCIANO	978,26	482,88	601,35	--	--		2.042,05	
CASTILLA-LA MANCHA **Se recupera el 1.5 % respecto al recorte del 3% de años anteriores								

TABLA DE LAS RETRIBUCIONES BRUTAS MENSUALES PTFP 2017								
POR COMUNIDADES AUTÓNOMAS								
COMUNIDAD AUTÓNOMA	SUELDO BASE	COMPLEMENTO DESTINO	COMPLEMENTO ESPECÍFICO	COMPLEMENTO RESIDENCIA	C.COMUNIDAD/PRODUCTIVIDAD/ CONSOLIDACIÓN/		TOTAL MES (con 0 trienios)	
ANDALUCÍA	978,26	594,64	575,59	--	--		2.148,49	
ARAGÓN	978,26	594,64	562,86	--	--		2.135,76	
ASTURIAS	978,26	603,08	498,14	--	134,84		2.079,48	
BALEARES	978,26	594,64	373,30	Mallorca	75,41	341,32	Mallorca	2.362,93
				Otras islas	90,49		Otras islas	2.378,01
CANARIAS	978,26	602,85	667,44	Isla capitalina	119,61	--	Isla capitalina	2.368,16
				No capitalina	398,47		No capitalina	2.647,02
CANTABRIA	978,26	625,94	713,69	--	--		2.317,89	
CASTILLA LA MANCHA**	978,26	594,64	240,41	--	**451,00		2.264,31	
CASTILLA Y LEÓN	978,26	594,64	572,88	--	20,59		2.166,37	
CATALUÑA	978,26	594,64	582,85	--	--		2.155,74	
CEUTA Y MELILLA	978,26	593,88	379,76		669,34	--	2.621,24	
EUSKADI	978,26	717,73	1.018,88	--			2.714,87	
EXTREMADURA	978,26	594,64	452,86	--	158,26		2.184,02	
GALICIA	978,26	594,64	550,13	--	--		2.123,03	
LA RIOJA	978,26	594,64	669,29	--	--		2.242,19	
MADRID	978,26	594,64	570,10	--	--		2.143,00	
MURCIA	978,26	594,63	301,07	--	362,38		2.236,33	
NAVARRA	1.549,73	--	700,01	--	--		2.249,74	
PAIS VALENCIANO	978,26	594,64	602,68	--	--		2.175,58	
CASTILLA-LA MANCHA**Se recupera el 1.5 % respecto al recorte del 3% de años anteriores								

TABLA DE LAS RETRIBUCIONES BRUTAS MENSUALES DE SECUNDARIA 2017							
POR COMUNIDADES AUTÓNOMAS							
COMUNIDAD AUTÓNOMA	SUELDO BASE	COMPLEMENTO DESTINO	COMPLEMENTO ESPECÍFICO	COMPLEMENTO RESIDENCIA	C.COMUNIDAD/PRODUCTIVIDAD/ CONSOLIDACIÓN/	TOTAL MES (con 0 trienios)	
ANDALUCÍA	1.131,36	594,64	575,59	--	--	2.301,59	
ARAGÓN	1.131,36	594,64	567,94	--	--	2.293,94	
ASTURIAS	1.131,36	603,08	498,14	--	210,69	2.232,22	
BALEARES	1.131,36	594,64	373,30	Mallorca	93,78	341,32	2.534,40
				Otras islas	103,83		2.544,45
CANARIAS	1.131,36	602,85	626,87	Isla capitalina	132,89	--	2.493,97
				No capitalina	442,73		2.803,81
CANTABRIA	1.131,36	625,94	713,69	--	--	2.470,99	
CASTILLA LA MANCHA	1.131,36	594,64	240,41	--	**448,71	2.415,12	
CASTILLA Y LEÓN	1.131,36	594,64	573,98	--	22,04	2.322,02	
CATALUÑA	1.131,30	594,64	582,86	--	--	2.308,80	
CEUTA Y MELILLA	1.131,36	593,88	377,91	899,19	--	3.002,34	
EUSKADI	1.131,36	717,73	1.018,88	--		2.867,97	
EXTREMADURA	1.131,36	594,64	503,33	--	158,26	2.387,59	
GALICIA	1.131,36	594,64	550,13	--	--	2.276,13	
LA RIOJA	1.131,35	594,64	683,31	--	--	2.409,30	
MADRID	1.131,35	594,64	570,10	--	--	2.296,09	
MURCIA	1.131,35	594,63	301,07	--	362,37	2.389,42	
NAVARRA	1.842,14	--	616,75	--	--	2.458,89	
PAIS VALENCIANO	1.131,36	594,64	605,11	--	--	2.331,11	
CASTILLA-LA MANCHA**Se recupera el 1.5% respecto al recorte del 3% de años anteriores							

## Conclusiones

Existen diferencias considerables entre las diferentes comunidades autónomas, que pueden llegar a superar, en algunos casos, los 600 euros, teniendo en cuenta únicamente, los conceptos comunes básicos.

Los docentes vascos y cántabros son los mejor remunerados, seguidos de los de Navarra y Castilla-La Mancha, con unas cantidades que oscilan entre los 2.382 euros de Euskadi y los 2.154 de Castilla-La Mancha en Primaria, mientras que en Secundaria las cantidades se mueven entre los 2.867 y 2.415 euros, respectivamente.

Los salarios más bajos corresponden a los profesores de Asturias, Galicia, Aragón y Madrid. Los maestros asturianos perciben solo 1.975 euros y los madrileños 2.031. En Secundaria la cifra desciende hasta los 2.232 y en Madrid a 2.296.

Por su parte, las nóminas de los docentes de las ciudades autónomas de Ceuta y Melilla, así como las relativas a los de las islas Canarias y Baleares no son comparables en conceptos comunes a las del resto de comunidades, por cuanto todas ellas suman a su mensualidad el correspondiente complemento de residencia,

dadas sus peculiaridades geográficas. Hay que señalar que los conceptos retributivos asociados al puesto o antigüedad presentan importantes diferencias cuantitativas entre territorios -eso tratándose de complementos equiparables como pueden ser tutorías, trienios o sexenios-, disparidad que se ve agravada cuando se incluyen cantidades exclusivas de una comunidad como puede ser la 'Evaluación', en Asturias; la correspondiente a 'Mejora del aprendizaje', en Canarias, o Coordinador TIC, en Madrid.

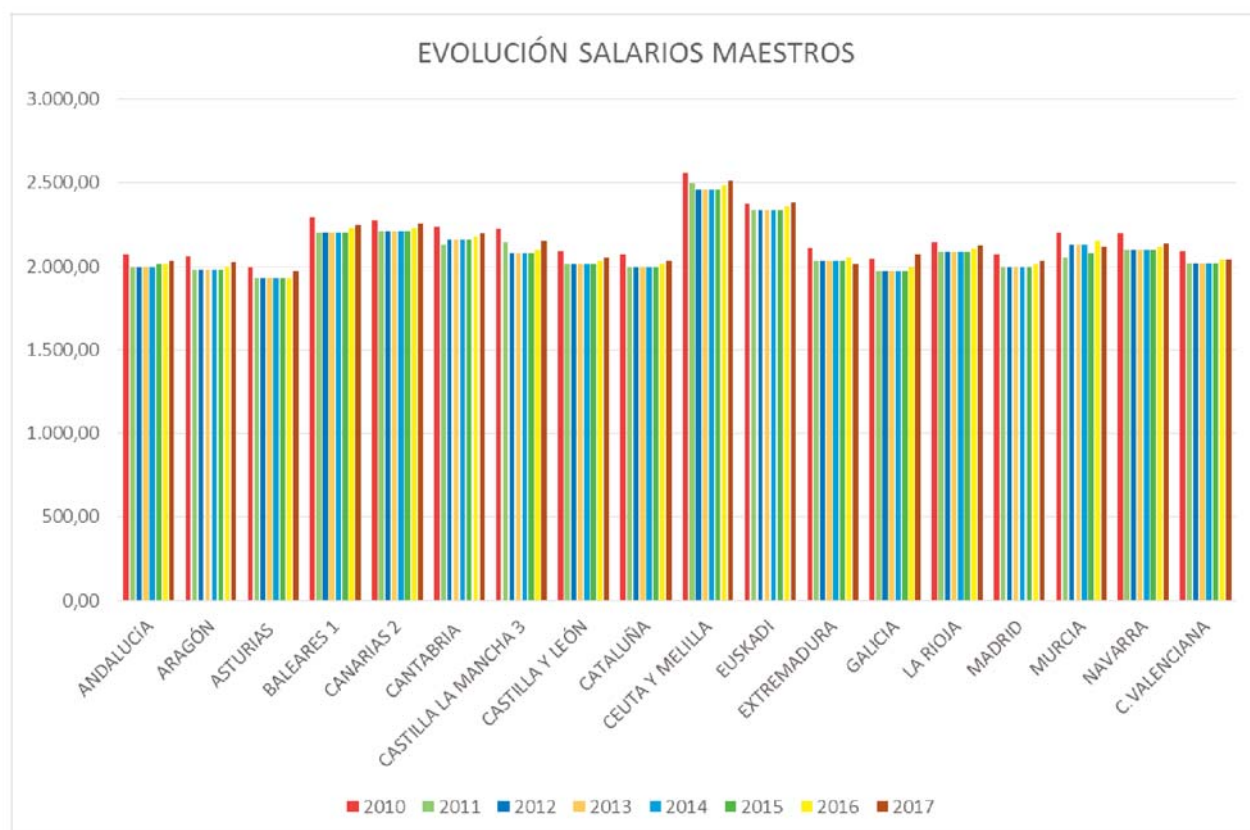
En cuanto a la evolución de los salarios, los últimos siete años se han caracterizado por la progresiva pérdida de poder adquisitivo, fruto de los recortes y la congelación salarial. Valga como ejemplo que, a día de hoy, el sueldo del profesorado está por debajo del que cobraba en 2010, literalmente por debajo, y muy por debajo si a esta reducción se le añade la subida del IPC correspondiente al periodo al que se hace referencia (2010-2017)

Podemos afirmar que los salarios docentes de 2017 se encuentran en torno a las cantidades que se percibían en 2008.

# Evolución de los salarios

EVOLUCIÓN SALARIOS MAESTROS 2010/2017								
	2010	2011	2012	2013	2014	2015	2016	2017
ANDALUCÍA	2.075,37	1.994,28	1.993,65	1.994,28	1.994,28	2.016,55	2.016,55	2.034,40
ARAGÓN	2.062,08	1.981,65	1.981,65	1.981,65	1.981,65	1.981,65	2.001,47	2.024,00
ASTURIAS	1.990,68	1.927,38	1.927,38	1.927,38	1.927,38	1.927,38	1.927,38	1.975,12
BALEARES <sup>1</sup>	2.295,13	2.206,77	2.206,77	2.206,77	2.206,77	2.206,77	2.228,96	2.251,17
CANARIAS <sup>2</sup>	2.276,90	2.210,39	2.210,39	2.210,39	2.210,39	2.210,39	2.232,51	2.254,84
CANTABRIA	2.233,47	2.131,95	2.156,86	2.156,86	2.156,87	2.156,86	2.178,43	2.200,23
CASTILLA LA MANCHA <sup>3</sup>	2.223,51	2.143,91	<b>2.079,59</b>	<b>2.079,59</b>	<b>2.079,59</b>	<b>2.079,59</b>	<b>2.100,40</b>	<b>2.154,23</b>
CASTILLA Y LEÓN	2.089,82	2.014,08	2.014,08	2.014,08	2.014,08	2.014,08	2.034,25	2.054,60
CATALUÑA	2.071,91	1.990,99	1.990,99	1.990,99	1.990,99	1.990,99	2.010,91	2.031,02
CEUTA Y MELILLA	2.560,48	2.501,62	2.461,61	2.461,61	2.461,61	2.461,61	2.486,22	2.510,22
EUSKADI	2.377,04	2.335,83	2.335,83	2.335,83	2.335,83	2.335,83	2.359,19	2.382,81
EXTREMADURA	2.114,46	2.031,40	2.031,40	2.031,40	2.031,40	2.031,40	2.051,72	2.011,27
GALICIA	2.046,31	1.971,62	1.971,62	1.971,62	1.971,62	1.971,62	1.991,34	2.072,26
LA RIOJA	2.145,53	2.084,23	2.084,23	2.084,23	2.084,23	2.084,23	2.105,07	2.126,15
MADRID	2.072,13	1.991,20	1.991,20	1.991,20	1.991,20	1.991,20	2.011,12	2.031,23
MURCIA	2.206,75	2.053,83	2.128,83	2.128,83	2.128,83	2.077,54	2.150,15	2.119,32
NAVARRA	2.198,69	2.097,36	2.097,36	2.097,36	2.097,56	2.097,56	2.118,46	2.139,71
C.VALENCIANA	2.092,82	2.021,82	2.021,82	2.021,82	2.021,82	2.021,82	2.042,05	2.042,05

Baleares 1- Se incluye el complemento autonómico y la residencia en Mallorca  
 Canarias 2- Con residencia en isla capitalina  
 Castilla-La Mancha- 3/ Desde 2012 a 2016, reducción del 3% del salario bruto que se aplica sobre el complemento específico de comunidad autónoma. En 2017 esta reducción se rebaja al 1,5%, por tanto se incrementa proporcionalmente el recorte que se realizaba.

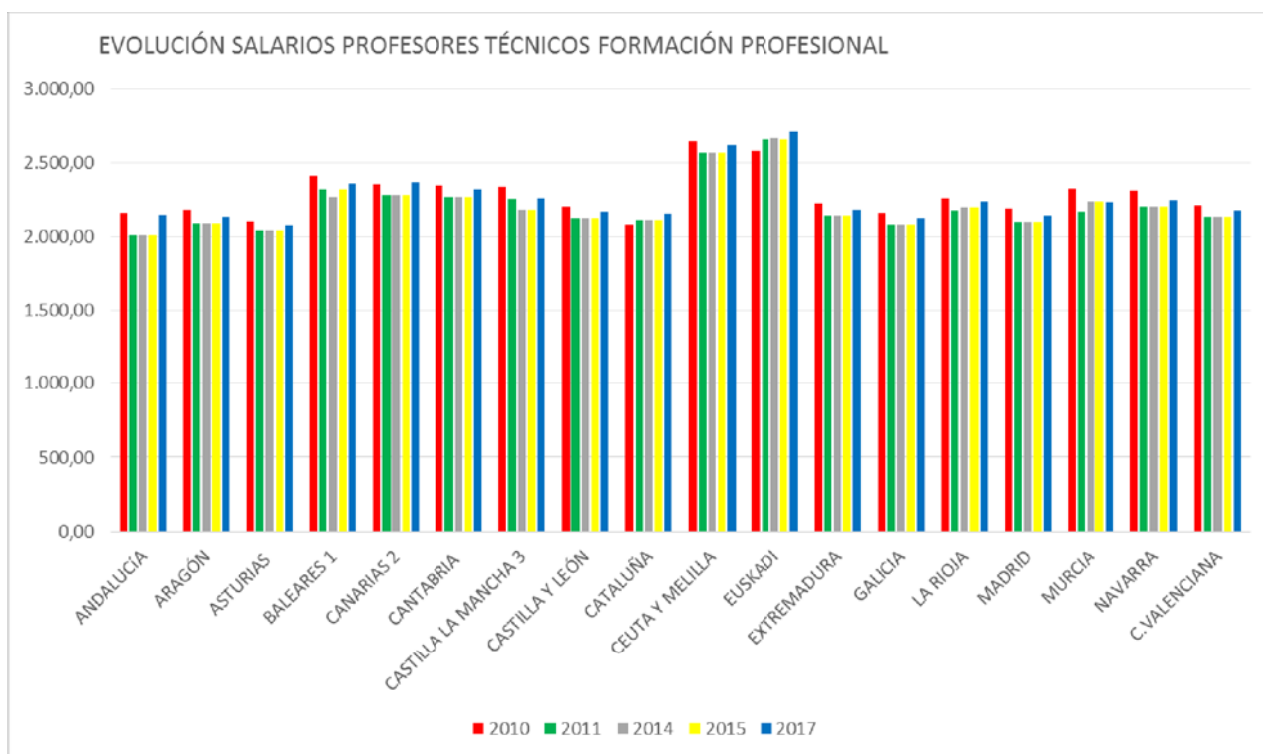


EVOLUCIÓN SALARIOS PROFESORES TÉCNICOS FORMACIÓN PROFESIONAL					
	2010	2011	2014	2015	2017
ANDALUCÍA	2.160,13	2.013,13	2.015,20	2.015,20	2.148,49
ARAGÓN	2.180,00	2.093,67	2.093,67	2.093,67	2.135,76
ASTURIAS	2.106,02	2.038,51	2.038,51	2.038,51	2.079,48
BALEARES 1	2.410,47	2.316,34	2.272,38	2.316,59	2.362,93
CANARIAS 2	2.352,66	2.283,57	2.283,57	2.283,57	2.368,16
CANTABRIA	2.348,81	2.272,20	2.272,20	2.272,20	2.317,89
CASTILLA LA MANCHA 3	2.338,85	2.253,48	<b>2.185,87</b>	<b>2.185,87</b>	<b>2.264,31</b>
CASTILLA Y LEÓN	2.205,16	2.123,65	2.123,65	2.123,65	2.166,37
CATALUÑA	2.085,59	2.113,27	2.113,27	2.113,27	2.155,74
CEUTA Y MELILLA	2.648,10	2.571,18	2.571,18	2.571,18	2.621,24
EUSKADI	2.584,17	2.661,35	2.668,48	2.661,35	2.714,87
EXTREMADURA	2.229,80	2.140,97	2.140,97	2.140,97	2.184,02
GALICIA	2.160,95	2.081,19	2.081,19	2.081,19	2.123,03
LA RIOJA	2.265,29	2.174,70	2.198,00	2.198,00	2.242,19
MADRID	2.187,46	2.100,77	2.100,77	2.100,77	2.143,00
MURCIA	2.327,39	2.168,90	2.243,55	2.243,55	2.236,33
NAVARRA	2.311,16	2.205,42	2.205,42	2.205,42	2.249,74
C.VALENCIANA	2.209,52	2.132,70	2.132,70	2.132,70	2.175,58

Baleares 1- Se incluye el complemento autonómico y la residencia en Mallorca

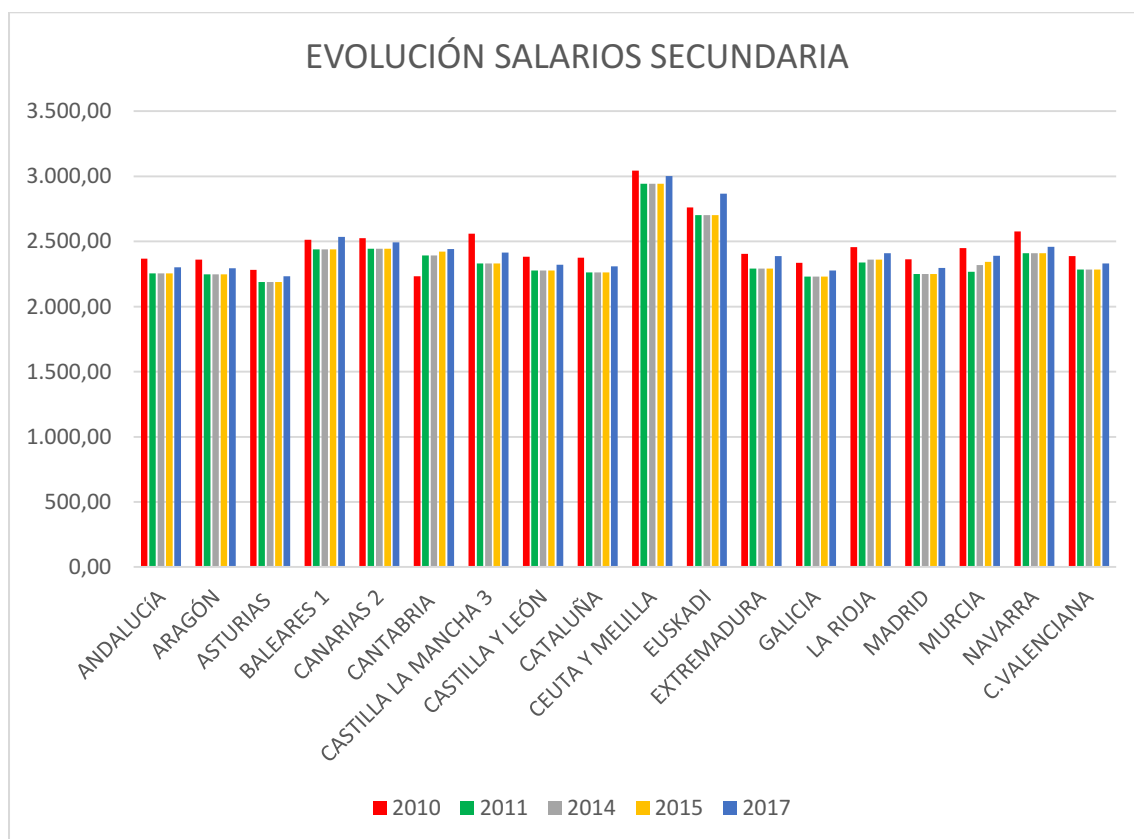
Canarias 2- Con residencia en isla capitalina

Castilla-La Mancha- 3/ Desde 2012 a 2016, reducción del 3% del salario bruto que se aplica sobre el complemento específico de comunidad autónoma. En 2017 esta reducción se rebaja al 1,5%, por tanto se incrementa proporcionalmente el recorte que se realizaba.



EVOLUCIÓN SALARIOS SECUNDARIA					
	2010	2011	2014	2015	2017
ANDALUCÍA	2.368,82	2.256,20	2.256,20	2.256,20	2.301,59
ARAGÓN	2.360,95	2.248,72	2.248,72	2.248,72	2.293,94
ASTURIAS	2.281,73	2.188,58	2.188,58	2.188,58	2.232,22
BALEARES 1	2.512,26	2.440,46	2.440,46	2.440,46	2.534,40
CANARIAS 2	2.526,43	2.444,79	2.444,79	2.444,79	2.493,97
CANTABRIA	2.233,47	2.391,59	2.391,59	2.422,27	2.442,91
CASTILLA LA MANCHA 3	2.559,21	2.331,44	<b>2.331,44</b>	<b>2.331,44</b>	<b>2.415,12</b>
CASTILLA Y LEÓN	2.383,48	2.276,22	2.276,22	2.276,22	2.322,02
CATALUÑA	2.376,34	2.263,34	2.263,34	2.263,34	2.308,80
CEUTA Y MELILLA	3.043,34	2.943,92	2.943,92	2.943,92	3.002,34
EUSKADI	2.761,46	2.703,29	2.703,29	2.703,29	2.867,97
EXTREMADURA	2.405,51	2.291,04	2.291,04	2.291,04	2.387,59
GALICIA	2.336,66	2.231,26	2.231,26	2.231,26	2.276,13
LA RIOJA	2.455,45	2.338,49	2.361,81	2.361,81	2.409,30
MADRID	2.363,17	2.250,84	2.250,84	2.250,84	2.296,09
MURCIA	2.449,88	2.267,33	2.318,62	2.342,33	2.389,42
NAVARRA	2.575,82	2.410,44	2.410,44	2.410,44	2.458,89
C.VALENCIANA	2.387,67	2.285,14	2.285,14	2.285,14	2.331,11

Baleares 1- Se incluye el complemento autonómico y la residencia en Mallorca  
 Canarias 2- Con residencia en isla capitalina  
 Castilla-La Mancha- 3/ Desde 2012 a 2016, reducción del 3% del salario bruto que se aplica sobre el complemento específico de comunidad autónoma. En 2017 esta reducción se rebaja al 1,5%, por tanto se incrementa proporcionalmente el recorte que se realizaba.



**Docentes**

**Imprescindibles**



**Enseñanza**